



国立研究開発法人  
水産研究・教育機構

プレスリリース



平成29年11月1日

国立研究開発法人 水産研究・教育機構

## 平成29年度 第1回 対馬暖流系マアジ・さば類・いわし類長期漁海況予報

－ 別表の水産関係機関が検討し国立研究開発法人水産研究・教育機構  
西海区水産研究所がとりまとめた結果 －

### 今後の見通し（平成29年11月～平成30年3月）のポイント

#### 海況

- (1) 薩南海域における黒潮北縁域の位置は、一般的には「屋久島南付近」で変動する。
- (2) 東シナ海から九州・日本海西部沿岸域にかけての表層水温は、一般的には「平年並み～やや高め」で経過する。

※引用符「 」で囲んで表した平年比較の水温の高低の程度は以下のとおり。

「やや」：約3年に1回程度の出現確率

「平年並み」：約2年に1回程度の出現確率

#### 漁況（来遊水準）

- (1) マアジは前年並み。
- (2) マサバは前年並み。
- (3) ゴマサバは前年並み。
- (4) マイワシは前年を下回り、平年並み。
- (5) ウルメイワシは前年・平年を下回る。
- (6) カタクチイワシは前年並みで、平年を下回る。

※「前年」は平成28年11月～平成29年3月。「平年」は過去5年の平均値。

### 問い合わせ先

国立研究開発法人水産研究・教育機構 西海区水産研究所

担当：業務推進部 青野、小林

漁況：資源海洋部 永澤、高橋

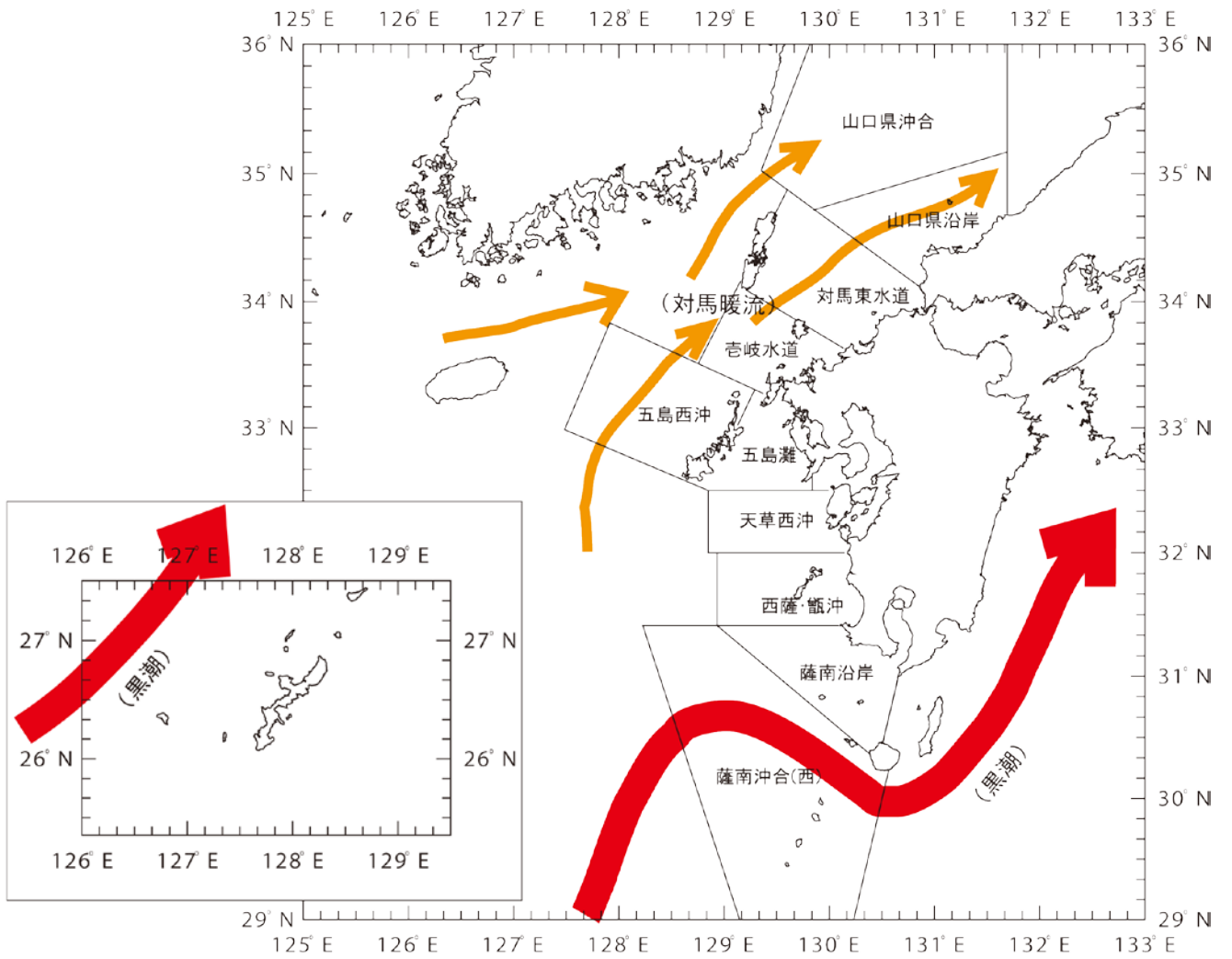
海況：資源海洋部 永澤、種子田

電話：095-860-1600、ファックス：095-850-7767

当資料のホームページ掲載先URL

<http://abchan.fra.go.jp/>

# 予報対象海域



# 西海ブロック海況予報

## 1. 今後の見通し (2017年11月～2018年3月)

### (1) 海流

薩南海域における黒潮北縁域は離接岸を繰り返しながら、全般的には「屋久島南付近」で変動する。

### (2) 表層水温

山口県沿岸・沖合、対馬東水道、沖縄島周辺海域、黒潮流域は「やや高め」、壱岐水道、五島西沖、五島灘は「平年並み～やや高め」、天草西沖、西薩・甑沖、薩南沿岸、薩南沖合、大陸棚上は「平年並み」で経過する。

## 2. 経過 (2017年4月～10月)

### 1. 大陸棚上

#### (1) 海面水温

北部：4月「平年並み」、5月「やや高め」、6・7月「かなり高め」、8月「はなはだ高め」、9月「やや高め」。

南部：4月～6月「平年並み」、7月「かなり高め」、8月「はなはだ高め」、9月「やや高め」。

### 2. 黒潮流域

#### (1) 海流

薩南海域における黒潮北縁域は、4月は「離岸」、5月は「屋久島南付近での変動(平均的な位置)」、6月は「接岸」、7月は「屋久島南付近での変動(平均的な位置)」、8・9月は「接岸傾向」で経過。

#### (2) 海面水温

4月「平年並み」、5月「やや高め」、6月「平年並み」、7月～9月「かなり高め」。

### 3. 対馬暖流域・沿岸域

#### (1) 表層水温

山口県沖合：4・5月「かなり高め」、6月「平年並み」、7月「かなり高め」、8月「やや高め」、9月「平年並み」。

山口県沿岸：4・5月「かなり高め」、6月「やや高め」、7月「かなり高め」、8月「やや高め」、9月「平年並み」。

対馬東水道：4・5月「平年並み」、6月「やや高め」、7月「はなはだ高め」、8月「かなり高め」、9月「平年並み」、10月「かなり高め」。

壱岐水道：4・6月「平年並み」、8月「やや高め」。

五島西沖：4月「はなはだ高め」、8月「やや高め」。

五島灘：4月「やや高め」、6・8月「平年並み」。

天草西沖：4～6・8・10月「平年並み」。

西薩・甑沖：4月「やや高め」、5月「平年並み」、8月「やや高め」。

薩南沿岸：4月「平年並み」、5月「やや低め」、8月「かなり高め」。

薩南沖合：4月「平年並み」、5月「やや低め」、8月「かなり高め」。

沖縄島南東：4月「平年並み」、5月「やや低め」、6月「平年並み」、7・8月「やや高め」、10月「かなり高め」。

#### (2) 表層塩分

山口県沖合：4月～6月「平年並み」、7月「やや低め」、8・9月「平年並み」。

山口県沿岸：4月「平年並み」、5月「やや高め」、6月「平年並み」、7月「かなり低め」、8・9月「平年並み」。

対馬東水道：4・5月「やや高め」、6月「平年並み」、7月「はなはだ低め」、8月～10月「平年並み」。

壱岐水道：4月「やや高め」、6・8月「平年並み」。

五島西沖：4・8月「平年並み」。

五島灘：4・6・8月「平年並み」。

- 天草西沖 : 4月「やや高め」、5月「平年並み」、6月「やや低め」、8月「やや高め」、  
10月「平年並み」。
- 西薩・甌沖 : 4・5月「平年並み」、8月「やや高め」。
- 薩南沿岸 : 4・5・8月「平年並み」。
- 薩南沖合 : 4月「やや高め」、5・8月「平年並み」。
- 沖縄島南東 : 4月～6月「はなはだ高め」、7・8・10月「平年並み」。

### 3. 現況（2017年10月中旬）

#### (1) 大陸棚上

海面水温は北部「かなり高め」、南部「はなはだ高め」。

#### (2) 黒潮流域

薩南海域の黒潮北縁域は「接岸」。海面水温は「はなはだ高め」。

#### (3) 対馬暖流域

海面水温は「かなり高め」。

(注) 引用符「 」で囲んで表した平年比較の水温・塩分の高低の程度は以下のとおり。

- 「はなはだ」 : 約22年に1回程度の出現確率
- 「かなり」 : 約7年に1回程度の出現確率
- 「やや」 : 約3年に1回程度の出現確率
- 「平年並み」 : 約2年に1回程度の出現確率

# 東シナ海～日本海西南域マアジ・さば類・いわし類長期漁況予報

今後の見通し（2017年11月～2018年3月）

対象海域 : 東シナ海～日本海西南海域

対象漁業 : まき網、定置網、その他

対象魚群 : 0歳魚（2017年級群（2017年生まれ））、1歳魚（2016年級群）、2歳魚（2015年級群）。  
魚の大きさは、マアジ・さば類は尾叉長、いわし類は被鱗体長で表示。

## 1. マアジ

(1) 来遊量 : 前年並み。沖合域の漁況は前年並み、沿岸域の漁況は前年・平年並み。

(2) 漁期・漁場 : 期間を通して、対馬沖、沿岸域が漁場となる。

(3) 魚体 : 10～19cmの0歳魚（豆・ゼンゴ銘柄）および19～24cmの1歳魚（小銘柄）が主に、24cm以上の2歳魚以上（中・大銘柄）も漁獲される。

## 2. マサバ

(1) 来遊量 : 前年並み。沖合域の漁況は前年並み、沿岸域の漁況は前年を下回り、平年並み。

(2) 漁期・漁場 : 期間を通して、対馬沖、東シナ海、沿岸域が漁場となる。

(3) 魚体 : 25～28cmの0歳魚（豆銘柄）および28～32cmの1歳魚（小銘柄）が主に漁獲される。

## 3. ゴマサバ

(1) 来遊量 : 前年並み。沖合域の漁況は前年並み、沿岸域の漁況は前年・平年を上回る。

(2) 漁期・漁場 : 期間を通して、対馬沖、東シナ海、五島灘・薩南が漁場となる。

(3) 魚体 : 25～30cmの0歳魚（豆銘柄）および30～33cmの1歳魚（小銘柄）が主に漁獲される。沿岸域では25～38cmの0～3歳魚以上（豆～中銘柄）が主に漁獲される。

## 4. マイワシ

(1) 来遊量 : 前年を下回り、平年並み。

(2) 漁期・漁場 : 長崎県以南の沿岸域が漁場となる。

(3) 魚体 : 14～17cmの0歳魚（小・中羽銘柄）主体に、18～22cmの1歳魚以上（中・大羽銘柄）も漁獲される。

## 5. ウルメイワシ

(1) 来遊量 : 前年・平年を下回る。

(2) 漁期・漁場 : 長崎県以南の沿岸域が漁場となる。

(3) 魚体 : 15～20cmの0・1歳魚（中羽・大羽銘柄）が主に漁獲される。

## 6. カタクチイワシ

(1) 来遊量 : 前年並みで、平年を下回る。

(2) 漁期・漁場 : 漁期は後半が主体で、漁場は沿岸域が中心となる。

(3) 魚体 : 8～10cmの0・1歳魚（中・大羽銘柄）が主体で、5～8cm程度の0歳魚（カエリ・小羽銘柄）が混じる。

注：「前年」は2016年11月～2017年3月。「平年」は過去5年の平均値。「並み」はCPUE等指標値の±20%の範囲。  
沖合域とは大中型まき網が操業する対馬周辺から東シナ海。

## 漁況の経過（2017年4月～8月）および見通しについての説明

### 1. 資源状態

#### (1) マアジ対馬暖流系群

東シナ海・日本海に生息するマアジの資源量は、1970年代後半に低水準にあったが、1980・1990年代前半に増加し、1993年～1998年には50万トンを超えた。その後、資源量は減少し、1999年～2002年には30万～40万トンだったが、2003年、2004年には増加し、再び50万トンを超えた。2005年以降は40万トン前後で推移している。

東シナ海・日本海での我が国のマアジ漁獲量は、1973年～1976年には9万～15万トンであったが、その後減少し、1980年に4万トンまで落ち込んだ。1980・1990年代は増加傾向を示し、1993年～1998年には約20万トンを超えたが、1999年～2002年は14万～16万トンに減少した。2003年から漁獲量は再び増加し、2004年には19万トンであったが、2006年以降はほぼ横ばいで、2016年は11万トンであった。

#### (2) マサバ対馬暖流系群

東シナ海・黄海・日本海に生息するマサバの資源量は、1970年代から1990年代半ばまで、一時的に60万～70万トン台に低下した年はあるものの、100万トン前後で推移し比較的安定していた。しかし、2000年以降、50万トン前後に留まっている。2013年には1973年以降で過去最低の38万トンとなったが、2014年以降、高い加入量に支えられ、資源量は60万トン前後まで増加し、2016年の資源量は59万トンと推定されている。

東シナ海・黄海・日本海での我が国のマサバの漁獲量は、1970年代後半は30万トン前後であったが、1990年代初めに15万トンほどに落ち込んだ。その後、1996年に41万トンまで増加したが、2000年以降、概ね8万～12万トンの低い水準で推移している。近年の漁獲量は、2013年に6万トンと1973年以降で最も少なかったが、その後増加傾向にあり、2016年は9万トンだった。

#### (3) ゴマサバ東シナ海系群

東シナ海から日本海西部に生息するゴマサバの資源量は、1992年以降は比較的安定しており、10万～20万トン程度で推移している。近年では、資源量は2005年に高い値を示した後、緩やかに減少と増加を繰り返し、2016年は13万トンと推定されている。

東シナ海・日本海での我が国のゴマサバの漁獲量は、年変動はあるものの、1970年代以降およそ5万トン前後で推移している。近年の漁獲量は、2011年の4万9千トンとピークに減少傾向にあったが、2016年の漁獲量は前年よりやや増加し、3万5千トンであった。

#### (4) マイワシ対馬暖流系群

東シナ海・日本海に生息するマイワシの資源量は、1970年代に増加し、その後1980年代にかけて高い水準にあったが、1990年代に急激に減少し、2001年～2003年には過去最低水準となった。2004年以降は増加傾向にあり、近年では2010年に急増した。

東シナ海・日本海での我が国のマイワシの漁獲量は、1983年～1991年の間、100万トン以上と多かったが、その後、急激に減少し、2001年～2003年における漁獲量は1千トン程度であった。2004年以降、漁獲量は増加傾向にあり、2013年は8万6千トンと2000年以後で最も多かった。2016年の漁獲量は6万1千トンであった。

#### (5) ウルメイワシ対馬暖流系群

東シナ海・日本海に生息するウルメイワシの資源量は増減を繰り返しながら推移している。近年では2003年以降は増加傾向にあり、2016年は2003年以降2番目に多い12万トンであった。

東シナ海・日本海での我が国のウルメイワシの漁獲量は、1976年～1998年までは毎年2万トンを超えていたが、2000年には1万3千トンまで減少した。2009年以降、漁獲量は増加傾向にあり、2013年は5万トンと1996年以後で最も多かった。2014年の漁獲量は急減して2万5千トンとなったが、2015年以降再び増加し、2016年は5万1千トンとなった。

#### (6) カタクチイワシ対馬暖流系群

東シナ海・日本海に分布するカタクチイワシの資源量は、1990年代に増加し、1998年には30万6千トンに達したが、2001年には13万トンまで減少した。資源量は2007年には24万7千トンとなったがその後減少し、2016年は10万5千トンであった。

東シナ海・日本海における我が国のカタクチイワシの漁獲量は、1996年～2000年には10万トンを超えていたが、2004年には6万1千トンまで減少した。漁獲量は2005年～2008年にかけて増加したが、2009年～2013年にかけて減少し、2016年には5万1千トンとなった。

### 2. 漁況の経過

2017年4月～8月の大中型まき網漁業の主な漁場は、対馬沖および東シナ海中部であった。この間の大中型まき網漁船の九州主要港への水揚量は、全魚種合計4万トンで前年(2016年4月～8月、3万4千トン)並みであった。マアジは2万2千トンで前年(1万8千トン)並み、さば類も1万1千トンで前年(1万トン)並みであった。

山口県～鹿児島県地先における沿岸漁業の漁況は、表1のような経過であった。マアジの漁獲量は、前年・平年を上回った。漁獲の主体は15～25cmの1歳魚と15cm以下の0歳魚であった。マサバは、前年・平年を上回った。漁獲の主体は26～37cmの1歳魚以上と25cm以下の0歳魚であった。ゴマサバは、前年を上回り、平年並みであった。漁獲の主体は32～41cmの1歳魚以上と30cm以下の0歳魚であった。マイワシは、前年を下回り、平年並みであった。漁獲の主体は、4月は18～22cmの1歳魚以上が主体で、5月以降は6～17cmの0歳魚が主体であった。ウルメイワシは、前年・平年を下回った。漁獲の主体は4月～7月まで15～25cmの1・2歳魚であり、6月から3cm以上の0歳魚が混じった。カタクチイワシは前年並みで、平年を上回った。漁獲の主体は4月には6～10cmの0・1歳魚で、5・6月には5cm未満の0歳魚に移り、7月以降には6～12cmの0・1歳魚となった。

### 3. 今後の見通しの説明

#### (1) マアジ

例年、11月～3月期には0歳魚(豆・ゼンゴ銘柄)と1歳魚(小銘柄)が漁獲の主体で、2歳魚以上(中・大銘柄)も漁獲される。2015年級群の豊度は2014年級群を下回り、2016年級群の豊度は2015年級群を上回るとみられる。2017年級群の評価は難しいが、2016年級群並みとみられる。これらから、全体の来遊量は前年並みと考えられる。

来遊量と直近までの漁獲状況を反映して、沖合域の漁況は前年並み、沿岸域の漁況は前年・平年並みと考えられる。

#### (2) マサバ

例年、11月～3月期には0歳魚(豆銘柄)と1歳魚(小銘柄)が漁獲の主体となる。2015年級群の豊度は2014年級群と同程度で、2016年級群の豊度は2015年級群を下回るとみられる。2017年級群の評価は難しいが、直近の漁況から2016年級群を上回るとみられる。来遊群の主体が0・1歳魚であることから、全体の来遊量は前年並みと考えられる。

来遊量と直近までの漁獲状況を反映して、沖合域の漁況は前年並み、沿岸域の漁況は豊漁だった前年を下回り、平年並みと考えられる。

### (3) ゴマサバ

例年、11月～3月期には0歳魚(豆銘柄)と1歳魚(小銘柄)が漁獲の主体となる。沿岸域では1月～3月期には2歳魚以上(中銘柄以上)も漁獲される。2015年級群の豊度は2014年級群を上回り、2016年級群の豊度は2015年級群並みとみられる。2017年級群の評価は難しいが、2016年級群並みとみられる。これらから、全体の来遊量は前年並みと考えられる。

来遊量と直近までの漁獲状況を反映して、沖合域の漁況は前年並み、沿岸域の漁況は前年・平年を上回ると考えられる。

### (4) マイワシ

例年、11月～3月期の前半には0歳魚(小・中羽銘柄)が主体に漁獲され、後半には1歳魚以上(中・大羽銘柄)が漁獲される。2017年級群の評価は難しいが、これまでの漁況の経過より、2016年級群の豊度を下回ると考えられる。2016年級群の豊度は2015年級群と同程度と考えられる。漁獲の主体となっている0歳魚の直近の来遊状況から、本年度11月～3月期の来遊量は前年を下回り、平年並みと考えられる。

### (5) ウルメイワシ

例年、11月～3月期には0・1歳魚(中羽・大羽銘柄)が漁獲の主体となる。2017年級群の評価は難しいが、これまでの漁況の経過より、2017年級群の豊度は2016年級群を下回ると考えられる。2016年級群の豊度は2015年級群と同程度と考えられる。全体の来遊量は、前年・平年を下回ると考えられる。

### (6) カタクチイワシ

例年、11月～3月期には1歳魚(大羽銘柄)と0歳魚春季発生群(大羽銘柄)および0歳魚秋季発生群(小羽銘柄)が漁獲の主体となる。これまでの漁況の経過より、2017年級春季発生群の豊度は2016年級群を上回っていると考えられる。2017年級秋季発生群の豊度の評価は難しいが、直近の漁況から2016年級群と同程度と考えられる。全体の来遊量は前年並みで、平年を下回ると考えられる。



表1. 沿岸域の漁況経過（2017年4月～8月）

	マアジ	マサバ	ゴマサバ
山口	中型まき網漁業の水揚量は、1753トンで前年・平年を上回った（前年比157%、平年比171%）。	中型まき網漁業の水揚量は、689トンで前年並みで、平年を上回った（前年比106%、平年比184%）。	
福岡	代表港中型まき網漁獲量は824トンで、前年を上回り、平年並みであった（前年比237%、平年比114%）。漁獲のうち・小銘柄が88%と大半を占めていた。棒受網での漁獲はなかった。小型定置網の漁獲量は4トンで、前年を上回ったが、平年を下回った（前年比181%、平年比47%）。	代表港中型まき網漁獲量は222トンで、前年を上回ったが、平年を下回った（前年比290%、平年比83%）。漁獲のほとんどを小銘柄が占めた。棒受網での漁獲はなかった。	代表港中型まき網漁獲量は1.5トンで、前年を上回ったが、平年を下回った（前年比531%、平年比32%）。
佐賀	前年・平年並みであった（前年比105%、平年比86%）。	前年・平年を下回った（前年比73%、平年比40%）。	
長崎	地域により差があるが、前年を上回り、平年並みであった（前年比139%、平年比118%）。	地域により差があるが、前年・平年を上回った（前年比155%、平年比227%）。	
熊本 牛深港	水揚量は108トンで前年を上回り、平年並みであった（前年比149%、平年比113%）。	水揚量は321トンで前年並みで、平年を上回った（前年比95%、平年比121%）。	
鹿児島	主要4港のまき網では、アジ仔・豆アジ（2017年級群）主体に、串木野沖、枕崎沖でまとまって漁獲された。期間中合計で2140トンの水揚げがあり、前年（543トン）・平年（578トン）を上回った（前年比394%、平年比371%）。		主要4港のまき網では、4月～7月はゴマサバ中（2014、2015年級群）主体で、6月以降はゴマサバ豆（2017年級群）も主体に加わり、立目崎沖、長島（内海）、坊津沖、馬毛島でまとまって漁獲された。期間中合計で8377トンの水揚げがあり、前年（5077トン）・平年（6223トン）を上回った（前年比165%、平年比135%）。

注：「前年」は2016年4月～8月、「平年」は過去5年の平均値。

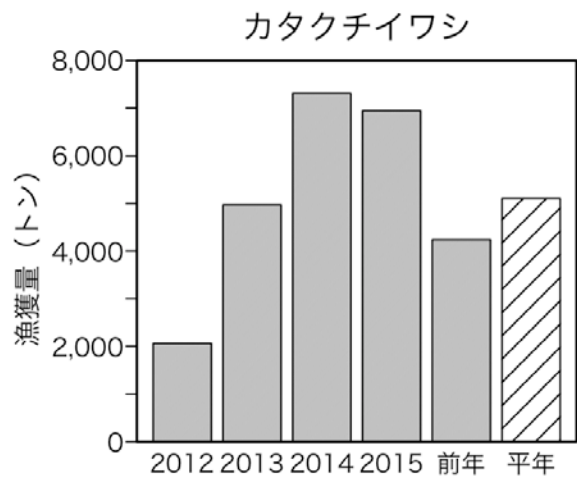
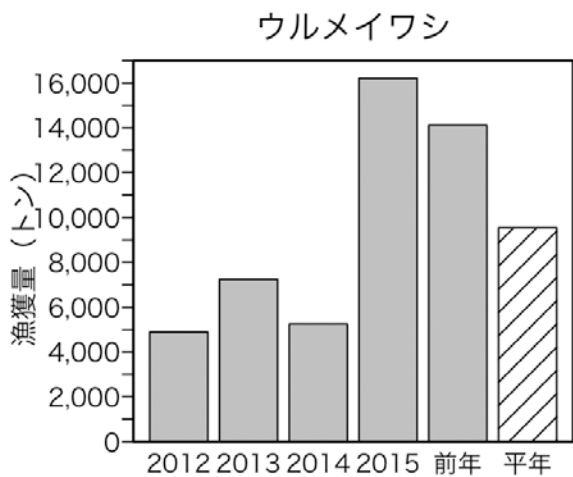
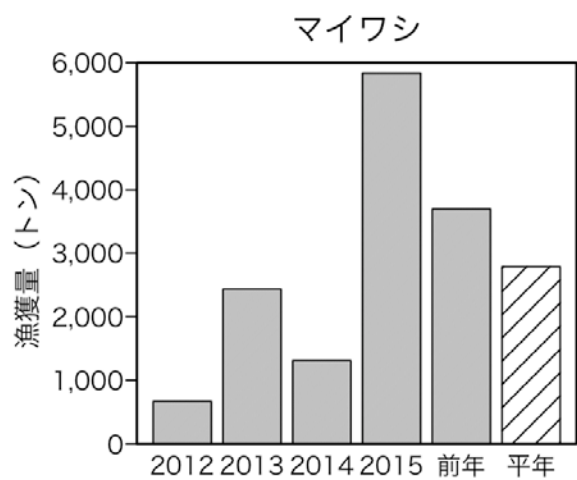
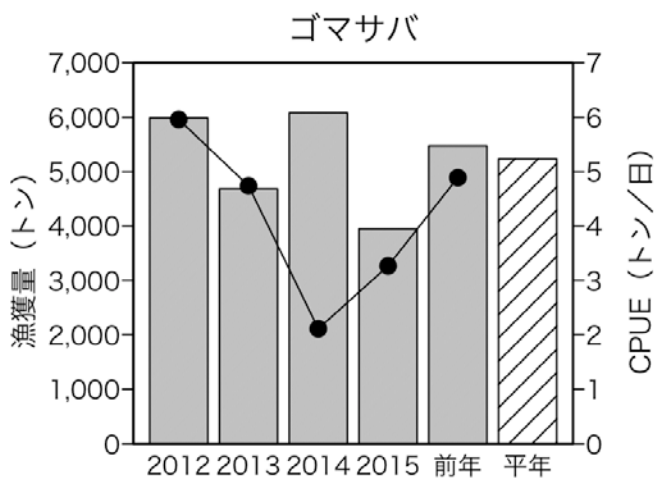
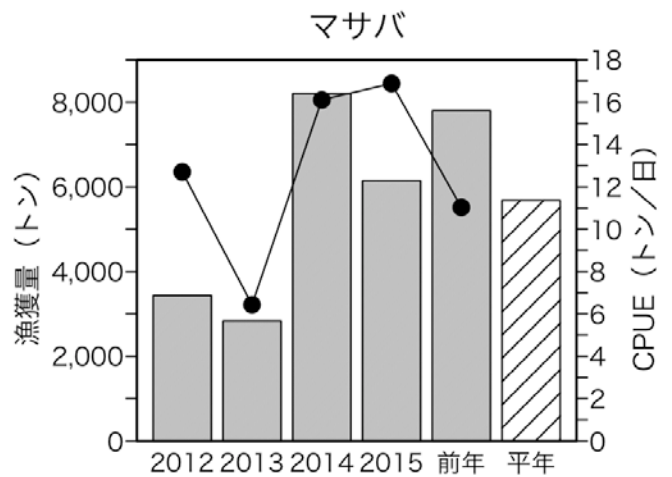
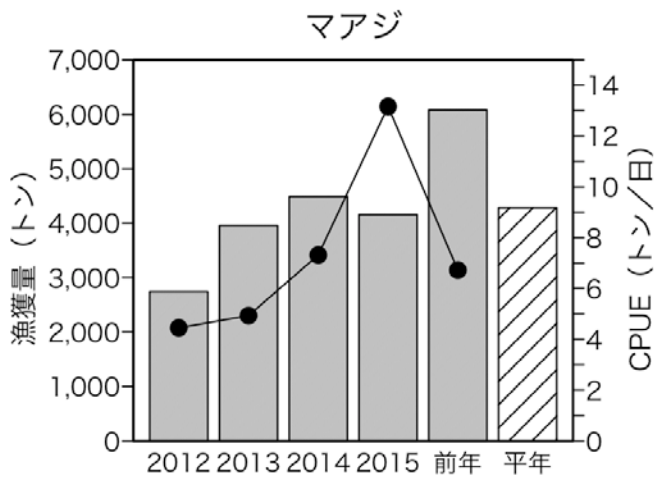
山口県・佐賀県・長崎県・熊本県に水揚げされたさば類はすべてマサバとみなした。

表1. 続き

	マイワシ	ウルメイワシ	カタクチイワシ
山口	中型まき網漁業ではほとんど漁獲されず、前年・平年を下回った(前年比29%、平年比0%)。湊地区の棒受網・すくい網漁業の水揚量は、8トンで前年・平年を下回った(前年比4%、平年比19%)。	湊地区の棒受網・すくい網漁業の水揚量は、14トンで前年・平年を下回った(前年比40%、平年比42%)。	湊地区の棒受網・すくい網漁業の水揚量は、小・中羽主体に614トンで前年を上回り、平年並みであった(前年比276%、平年比108%)。
福岡	代表港中型まき網漁獲量は15トンで前年を上回ったが、平年を下回った(前年比128%、平年比23%)。棒受網の漁獲はほとんどなかった。	代表港中型まき網漁獲量は7トンで前年・平年を下回った(前年比10%、平年比8%)。棒受網での漁獲はなかった。	代表港中型まき網での漁獲はなかった。棒受網漁獲量は14トンで前年を上回ったが、平年を下回った(前年比170%、平年比54%)。
佐賀	漁獲がなかった前年を上回り平年を上回った(平年比238%)。	ほとんど漁獲がなく、前年・平年を下回った(前年比10%、平年比8%)。	前年を大きく上回ったが、平年を下回った(前年比1743%、平年比71%)。
長崎	地域により差があるが、前年を下回り、平年を上回った(前年比67%、平年比157%)。	地域により差があるが、前年を下回り、平年並みであった(前年比42%、平年比101%)。	地域により差があるが、前年並みで、平年を上回った(前年比112%、平年比126%)。
熊本 牛深港	水揚量は172トンで前年を上回ったが、平年を下回った(前年比194%、平年比44%)。	水揚量は350トンで前年・平年を下回った(前年比43%、平年比30%)。	水揚量は2960トンで前年並みで、平年を上回った(前年比119%、平年比130%)。
鹿児島	主要4港のまき網では、4月～7月は小羽(2017年級群)主体、8月以降は中羽(2016年級群)主体に、甑島周辺、枕崎沖、長島(内海)でまとまって漁獲された。期間中合計で694トンの水揚げがあり、前年(2169トン)・平年(1796トン)を下回った(前年比32%、平年比39%)。北薩海域の棒受網では、期間中合計で91トンの水揚げがあり、前年(240トン)・平年(201トン)を下回った(前年比38%、平年比45%)。	主要4港のまき網では、小羽～中羽(2017年級群)主体に、内之浦沖、甑島周辺、天草沖でまとまって漁獲された。期間中合計で1741トンの水揚げがあり、前年(2927トン)・平年(3065トン)を下回った(前年比60%、平年比57%)。北薩海域の棒受網では、期間中合計で1000トンの水揚げがあり、前年(947トン)並みで、平年(801トン)を上回った(前年比106%、平年比125%)。	主要4港のまき網では、4月は小羽～大羽主体(2016年級群)、5月～7月は中羽(2016年級群)、8月は中羽(2017年級群)主体に、長島(内海)でまとまって漁獲された。期間中合計で2549トンの水揚げがあり、前年(2586トン)並みで、平年(2086トン)を上回った(前年比99%、平年比122%)。北薩海域の棒受網では、期間中合計で585トンの水揚げがあり、前年(443トン)を上回り、平年(558トン)並みであった(前年比132%、平年比105%)。

注：「前年」は2016年4月～8月、「平年」は過去5年の平均値。

山口県・佐賀県・長崎県・熊本県に水揚げされたさば類はすべてマサバとみなした。



#### 今後の見通し参考図

沿岸漁業の漁獲量（沿岸漁況の指標の一つ；棒グラフ）と大中まき網の1日当たりの漁獲量（沖合漁況の指標の一つ；折れ線グラフ、CPUE）。沿岸漁業の漁獲量は、山口県～鹿児島県の主要沿岸漁業漁獲量。ただし、マサバは福岡県、鹿児島県（枕崎港・阿久根港）のマサバ漁獲量とその他の県のさば類漁獲量（ゴマサバを含むが主にマサバ）の合計値。ゴマサバは福岡県と鹿児島県（枕崎港・阿久根港）のゴマサバ漁獲量の合計値。11月～翌年3月。平年は過去5年平均。

## 参 画 機 関

山口県水産研究センター	鹿児島県水産技術開発センター
福岡県水産海洋技術センター	沖縄県水産海洋技術センター
佐賀県玄海水産振興センター	一般社団法人 漁業情報サービスセンター
長崎県総合水産試験場	(取りまとめ機関)
熊本県水産研究センター	国立研究開発法人 水産研究・教育機構 西海区水産研究所